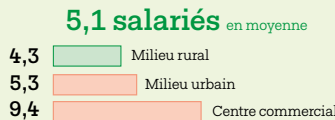


Les chiffres clés de l'officine 2024

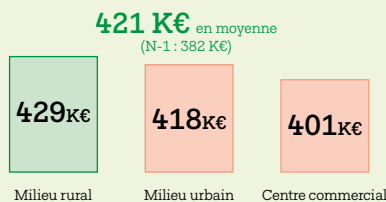
Après deux années exceptionnelles, l'économie officinale marque en 2023 un fort retournement inhérent à la fin des prestations COVID et aussi à la progression de la part des médicaments chers dans l'activité. A noter également, des charges de personnel en augmentation de plus 12 %.

L'officine type de l'échantillon

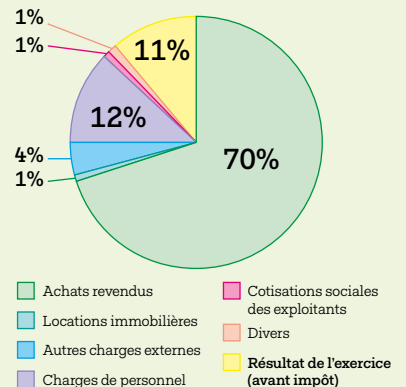
EFFECTIF



CA HT / EFFECTIF



SYNTHÈSE EN % DU CA

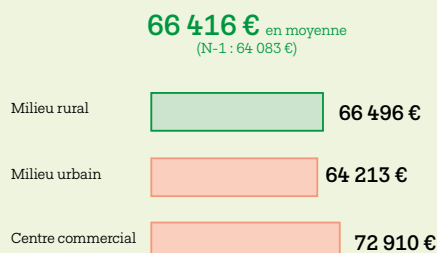


Le compte de résultat

	Officine rurale		Officine (population globale)	
	2023	2022	2023	2022
Ventes de marchandises	1 636 K€	1 499 K€	1 845 K€	1 650 K€
Prestations de services	227 K€	242 K€	233 K€	260 K€
Activité TVA 0 % (dont COVID)	20 K€	88 K€	22 K€	111 K€
Chiffre d'affaires HT	1 883 K€	1 829 K€	2 100 K€	2 021 K€
Marge brute	551 K€	591 K€	625 K€	655 K€
Locations immobilières	-25 K€	-24 K€	-31 K€	-29 K€
Autres charges externes	-68 K€	-68 K€	-81 K€	-78 K€
Charges de personnel (hors rémunération des exploitants)	-207 K€	-188 K€	-247 K€	-219 K€
Contribution économique de l'officine	245 K€	303 K€	255 K€	319 K€
Cotisations sociales des exploitants	-29 K€	-42 K€	-29 K€	-42 K€
Excédent brut d'exploitation	216 K€	261 K€	242 K€	277 K€
Résultat de l'exercice avant impôt	205 K€	257 K€	229 K€	269 K€

La rémunération moyenne annuelle du dirigeant (hors distribution de dividendes)

SELON LA LOCALISATION DE L'OFFICINE



MOYENNE SUR 4 ANS

